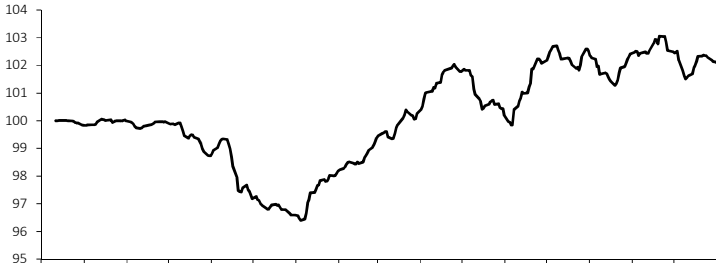


Investeringsstrategi

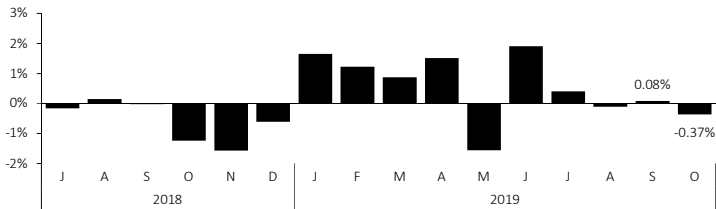
Credit Edge är en dagligt handlad fond som ger exponering mot den europeiska företagsobligationsmarknaden. Fonden använder hävstång för att öka förväntad avkastning och daglig riskbudgetering för att begränsa sannolikheten för större kursfall. Genom fondens optionsbaserade konstruktion kommer en större del av förmögenheten över tid vara investerad i kassa eller obligationer med hög kreditvärdighet och låg ränterisk. Dessa snabbt omsättningsbara tillgångar ska användas till kortsiktiga positioner i obligationer som av någon anledning drabbats av omotiverade kursfall. Målsättning är att fonden, efter avgifter, ska ge en avkastning på sex procent per år.

Kursutveckling

Diagrammen avser andelsklass A från den 11 juli 2018 ("Start"). Tabellen redovisar utvecklingen för olika perioder som slutar 31 oktober 2019, där perioder längre än 1 år avser årlig avkastning.

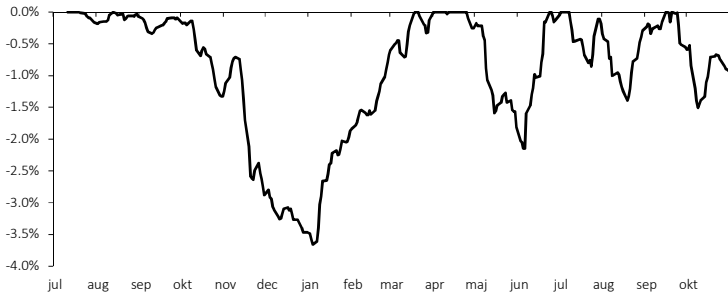


Klass	NAV	Oct 2018	2019	2 m	3 m	6 m	9 m	1 år	Start
A	102.11	-0.37%	5.71%	-0.29%	-0.40%	0.32%	3.99%	3.42%	1.61%
B	102.37	-0.34%	5.90%	-0.25%	-0.34%	0.43%	4.15%	3.63%	1.83%



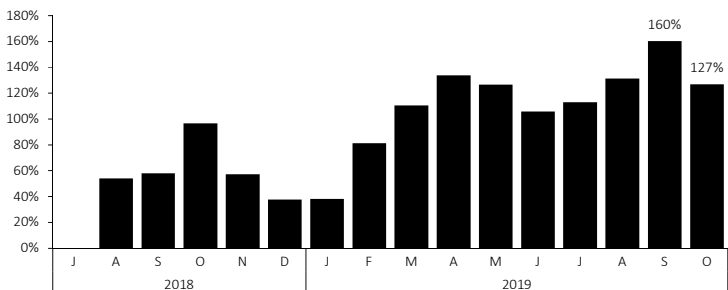
Maximalt värdetapp

Maximalt värdetapp för andelsklass A sedan den 11 juli 2018. Angivelsen avser, för varje datum, nedgången från den tidigare högsta uppnådda nivån.



Marknadsmandat ("MM")

Det genomsnittliga exponeringsbeloppet angivet i relation till fondförmögenheten. Den 31 oktober 2019 var exponeringsbeloppet c:a 121.7% av fondförmögenheten.



Förvaltarkommentarer (redovisade i omvärd kronologisk ordning)

[21 maj] TM har avvecklat positionen i Nordea Banks AT1 och fonden äger därmed inga AT1:or. [27 mar] TM har avvecklat positionen i Swedbanks AT1, effektiv avkastning (IRR) i lokal valuta uppgår till 7.7%. [22 feb] TM har investerat i AT1:or emitterade av Swedbank. [20 feb] Risken i TM har reducerats ytterligare genom att AT1:or emitterade av DNB och SEB avyttrats. Effektiv avkastning (IRR) i lokal valuta uppgår till 9.7% för positionerna. [31 jan] Risken i TM har reducerats genom att AT1:or emitterade av Swedbank och Nordea Bank har avyttrats. Effektiv avkastning (IRR) i lokal valuta uppgår till 8.2% för positionerna. [30 nov] Till följd av en generell fallande europeisk HY-marknad har utvecklingen i MM varit negativ under november. Sedan oktober har högre volatilitet inneburit att marknadsexponeringen reducerats vilket bidragit till att minska nedgången i MM. Äldre kommentarer återfinns i tidigare rapporter.

Viktig information och noter

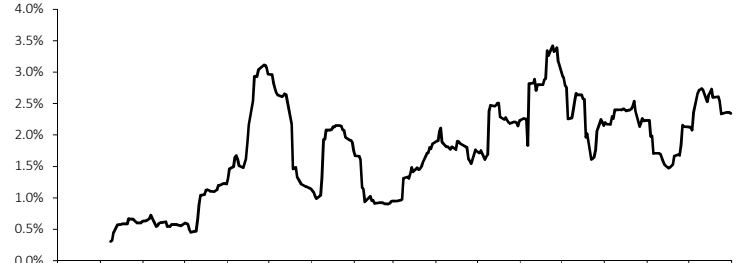
Detta material syftar endast till att illustrera vissa historiska resultat och risker och gör inte anspråk på att garantera något visst utfall. Informationen kan visa sig vara inkorrekt, ofullständig eller inaktuell. Nordic Cross Asset Management AB tar inte något ansvar för vare sig direkt som indirekt skada som grundar sig på användandet av materialet. Detta material utgör inte investeringsrådgivning. En investering som överväger att investera i fonden bör först noggrant läsa fondens faktablad, teckningsdokumentation och informationsbroschyr innehållande fondbestämmelserna. Dessa dokument finns tillgängliga på fondens hemsida www.nordiccross.com. *I exponeringsbeloppet har optioner konverterats till motsvarande positioner i underliggande tillgångar. **Som andel av mandatets totala förmögenhet och före hedgar.

Fondfakta

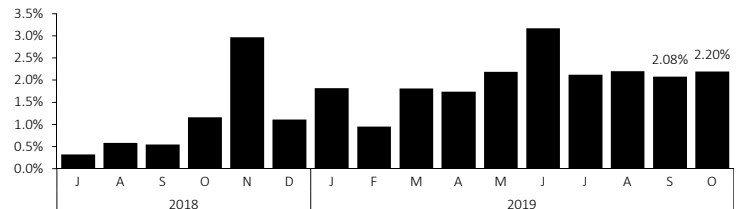
Etableringsdag	2 juli 2018	Risk/avkastningsindikator	<table border="1"> <tr> <td>1</td> <td>2</td> <td>3</td> <td>4</td> <td>5</td> <td>6</td> <td>7</td> </tr> <tr> <td colspan="3">Lägre risk</td> <td></td> <td></td> <td colspan="3">Högre risk</td> </tr> </table>							1	2	3	4	5	6	7	Lägre risk					Högre risk		
1	2	3	4	5	6	7																		
Lägre risk					Högre risk																			
Legal struktur	Svensk specialfond																							
Förvaltare	Emil Nordström, Magnus Nilsson och Fredrik Tauson																							
Basvaluta	Svenska kronor ("SEK")																							
Fondförmögenhet	54.69 MSEK																							
ISIN	A: SE0011204643, B: SE0011204650, C: SE0011204668																							

Realiserad volatilitet (20 dagsavkastningar, 252 dagar per år)

Diagrammen avser andelsklass A från den 11 juli 2018 ("Start"). Tabellen redovisar utvecklingen för olika perioder som slutar den 31 oktober 2019.

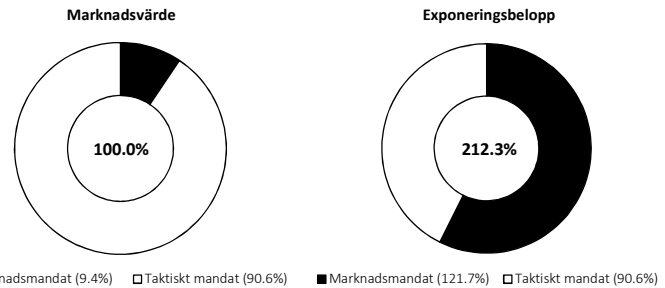


Klass	Oct 2018	2019	2 m	3 m	6 m	9 m	1 år	Start
A	2.20%	2.19%	2.12%	2.14%	2.42%	2.22%	2.25%	2.02%
B	2.20%	2.19%	2.12%	2.13%	2.42%	2.22%	2.25%	2.02%



Allokering till fondens huvudmandat

Mandatens marknadsvärde och exponeringsbelopp* i relation till fondförmögenheten.



Taktiskt mandat ("TM")

Emittentexponering och durationsmått avser den totala fondförmögenheten. De tio största obligationsemittenterna utgör 51.3% av fondförmögenheten.

Största emittenter	Andel	Kategorier	Andel
AB Sveriges Sakerställda Obligationer	9.31%	Obligationer	64.3%
Kommuninvest i Sverige AB	7.51%	Kassa	26.2%
SAS AB	6.90%	Taktiskt mandat	90.6%
Swedbank AB	5.65%		
Stadshypotek AB	3.92%		
Länsförsäkringar Hypotek AB	3.87%		
Nordea Hypotek AB	3.80%	Övrig information	
Danske Hypotek AB	3.75%	Antal innehav exkl. kassa	19
Telia Co AB	3.66%	Andel innehav i SEK**	95.4%
Akademiska Hus AB	2.95%	Duration (år)	1.78
		Modifierad duration (år)	1.78